

ZEAT 2022

Ganci traino ed accessori



CERCA IL VEICOLO E FAI IL TUO PREVENTIVO

Nel nostro sito web www.zeat.eu potete trovare tutti i nuovi prodotti e verificare in tempo reale la disponibilità ed i prezzi in qualsiasi momento. In più, è possibile scaricare la scheda di montaggio e verificare l'eventuale taglio del paraurti prima ancora di ordinare il gancio. Ogni cliente poi con un semplice click può controllare i tempi di consegna e la disponibilità di ogni prodotto.

Ganci di traino

Selezione il tuo modello:


Ricerca Rapida:

RICERCA

N.B. I prezzi si intendono esclusi di IVA e spese di trasporto.


AL CLIENTE SERVE UN PORTABICI? STOP COLLAISI GANCI BIANCO MODULO ONLINE INSTALLAZIONE

Modello	Anno	Note	Tipologia	Tip	Info	Car	Prezzo	Disponibilità	Kit
OPEL Crossland X 5ev									
Allegri	2021		FF MONOCAR				212,00	15 GIORNI	Kit di montaggio
Allegri	2021		FF MONOCAR				242,00	IMPOSSIBILE	Kit di montaggio
Allegri	2021		FF MONOCAR				498,00	15 GIORNI	Kit di montaggio
SWB	2021	500 PER INCHIESTA 20.01	FF MONOCAR				811,00	15 GIORNI	Kit di montaggio



TUTORIAL:
usare il nostro sito

COME INDIVIDUARE IL VEICOLO



1. Data prima immatricolazione

2. Fabbrica e tipo funzionale

3. Tipo carrozzeria

4. Numero di omologazione

5. Massa rimorchiabile

Legenda dei tipi di ganci:

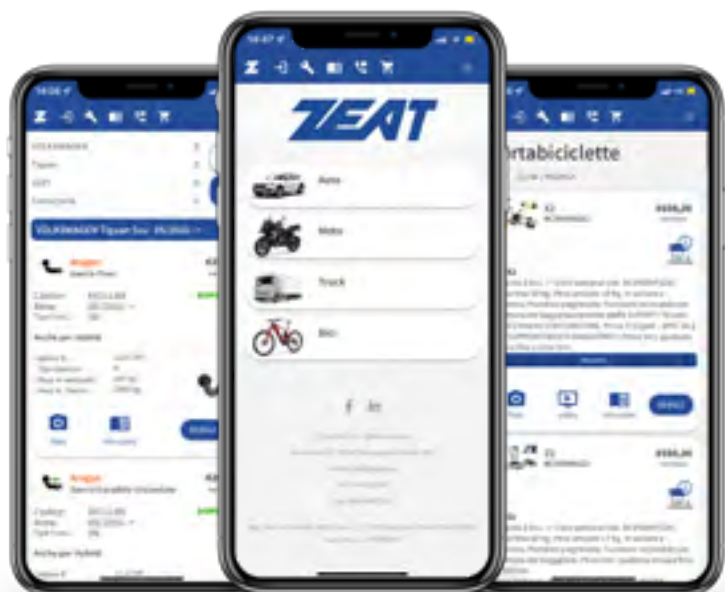
- Gancio retraibile* automatico
- Gancio retraibile* semi-automatico
- Gancio retraibile* manuale
- Gancio estraibile verticale
- Gancio estraibile orizzontale
- Gancio fisso
- Gancio fisso a placca
- Gancio tipo misto

- Gancio retraibile automatico, con sistema di posizionamento completamente elettrico.
- Gancio retraibile semi-automatico, con sistema di uscita elettrico e blocco di sicurezza manuale, sblocco elettrico e rientro manuale.
- Gancio retraibile manuale, con sistema di uscita e rientro manuale.

ZEAT MOBILE!

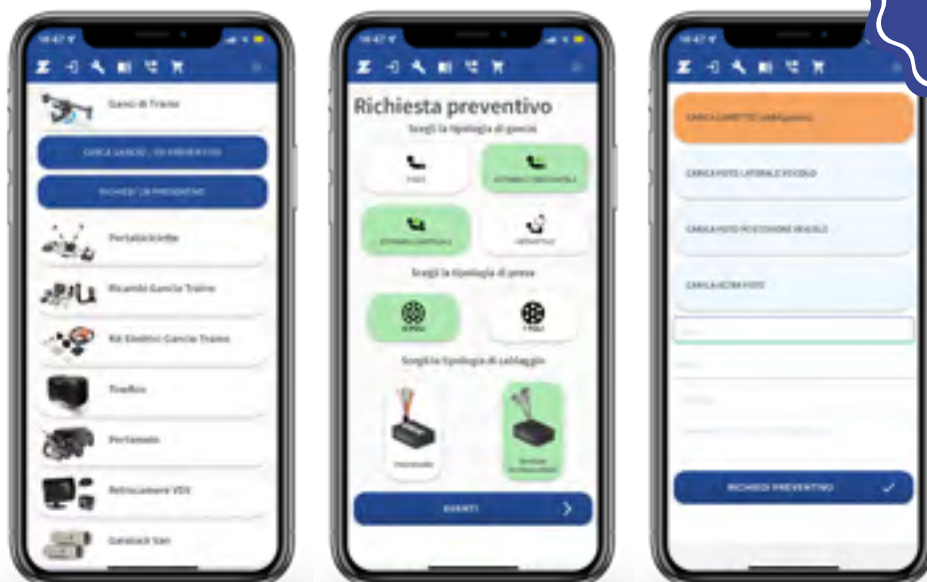
Cerca il veicolo e fai il preventivo anche su mobile!

Provalo ora!



Accedi al nostro portale online anche dal tuo smartphone e verifica in un istante prezzi, disponibilità e gli allegati dei prodotti che cerchi, qualunque tipologia essa sia! Genera facilmente preventivi "On-the-go", oppure richiedi assistenza!

CHIEDICI UN PREVENTIVO IN MODO SEMPLICE E VELOCE



Sei di fretta? Non sei sicuro del gancio da scegliere?

Dal tuo smartphone, accedi a **Zeat.eu**, scegli la sezione Auto > Ganci di Traino > Richiedi un Preventivo. Da qui, seleziona semplicemente la tipologia di gancio e presa, inviaci la foto della carta di circolazione dell'auto insieme ad una foto dell'auto, e noi ti invieremo il preventivo!

V2C

#CHARGINGUP YOUR TOMORROW

V2C TRYDAN è il prodotto ideale per tutte le esigenze di ricarica in ambiente domestico, condominiale e small business. Integra già il magnetotermico differenziale, il sistema di controllo adattivo di ricarica per utilizzare la massima potenza senza rischiare lo stacco di corrente del contatore. Inoltre ha connettività Wi-Fi, BT ed APP & cloud di gestione tutto incluso. Design studiato per essere elegante ed efficace dando la possibilità di avvolgere il cavo comodamente sul caricatore.



TUTTO IN UNO

Integra l'interruttore differenziale, in modo da ottenere un'installazione più semplice, sicura e veloce. Evitando di dove applicare altre scatole di derivazione nelle vicinanze.



CONNETTIVITÀ SENZA LIMITI

Integra connessione Wi-Fi, Bluetooth ed integra i controlli con Amazon Alexa e Google Home per la massima connettività e controllo in ogni momento dentro e fuori casa.



MASSIMA EFFICIENZA ENERGETICA

Integra il controllo adattivo di potenza per una gestione intelligente di ricarica. Il caricatore adatta la potenza di carica da fornire all'auto istantaneamente in base ai consumi dell'abitazione ed alla potenza massima disponibile da contratto. In questo modo non si rischia mai di far saltare la corrente. Gestisce in modo autonomo la scelta della miglior fonte di ricarica grazie alla compatibilità con la maggior parte degli impianti fotovoltaici.



IL SISTEMA DI CARICA PIU' EVOLUTO E COMPLETO DI SEMPRE

MATERIALE

Plastica ABS/Metacrilato - IP54 - IK10

DIMENSIONI

285 x 180 x 135 mm

TIPOLOGIA PRESA

Connettore o Cavo tipo 2

Adatto per utilizzo all'esterno
Grado di protezione IP54
Indice di resistenza IK10 (massimo)



TYPE 2
MODO 3

Modello	TRY321PZE	TRY321SPZE
Cavo di Ricarica	Cavo Liscio (5m) Type 2	Connettore Type 2
Alimentazione	Monofase 230V	Monofase 230V
Intensità max. corrente	32 Amp	32 Amp
Potenza max. adattiva	7,4kW	7,4kW
Interruttore Differenziale Integrato	Sì	Sì



FUNZIONALITÀ INCLUSE

Controllo adattivo della potenza (1 pinza)

Accesso applicazione multiplatforma V2C Cloud / OTA (aggiornamenti automatici)

API integrate per sviluppatori

Display LCD frontale da 7"

Connessione WiFi / Bluetooth

OCCPP 1.6 JSON (a breve)

FUNZIONALITÀ V2C CLOUD

Programmazione di potenza massima per ora

Programmazione oraria multipla

Registro statico delle ricariche

Blocco del caricatore attraverso V2C Cloud

Configurazione in Alexa

Compatibile con impianti fotovoltaici: Huawei, Shelly, Solax...

Punto di ricarica di Modo 3 classificato secondo la sezione 5 della UNE-EN 61851-1 in un sistema di alimentazione EV collegato ad una rete di alimentazione AC. Per tutti i dettagli controlla il manuale d'uso.



Estraibile Verticale



Guarda il video

TIPO V

Questa tipologia di terminale fa sì che l'impatto estetico dell'installazione del gancio sia il minore possibile, e nella maggior parte dei casi completamente non visibile, conservando così una perfetta estetica del veicolo. Come per il terminale, la connessione elettrica rimane nascosta dietro il partaurti nella quasi totalità dei casi, ed è basculante quando necessaria.

L'aggancio del terminale avviene verticalmente con un sistema di blocco automatico e un indicatore di sicurezza. Il sistema è dotato di chiave antifurto.





Estraibile Orizzontale



Guarda il video

TIPO S

Terminale ad estrazione orizzontale, removibile in pochi secondi senza alcun attrezzo. È dotato di chiave di blocco che fa anche da chiusura di sicurezza.



Gancio Fisso

TIPO A

La sfera estraibile del gancio di traino è unita al perno per mezzo di due viti. Gancio ideale per chi utilizza frequentemente il gancio di traino.



Gancio fisso a placca

TIPO C

Terminale che si adatta molto bene ai veicoli commerciali e ai 4x4. La sfera è unita al perno centrale del gancio per mezzo di due viti.



Gancio fisso tipo "misto"

TIPO G

Gancio di traino per l'utilizzazione del gancio tradizionale (Sfera di 50mm) e del gancio con grosso anello di ferro, anche chiamato ad occhio.





Gancio Retraibile Elettrico Semi-automatico

TIPO R12

Il gancio di traino retrattile è la versione più pratica del gancio di traino. Grazie al suo design compatto e ad uno speciale sistema di rotazione il terminale rimane sempre fissato sulla traversa di traino e viene reso disponibile grazie ad un pratico tasto che normalmente si trova all'interno del bagagliaio e permette l'uscita ed il rientro dello stesso. L'R12 è elettrico semiautomatico, ciò significa che l'uscita del terminale è elettrica e rimane solamente il blocco di sicurezza da effettuare manualmente (vedi codice QR). Anche il riposizionamento del terminale sotto al paraurti è da effettuare manualmente. La presa elettrica è fissata sul "collo" del gancio così da essere di facile accesso ed installazione.

NOVITÀ

I VANTAGGI DI UN ATTACCO RETRAIBILE

- **Compatto:** Grazie al suo design compatto e ad uno speciale processo di rotazione, c'è abbastanza spazio per questo gancio di traino anche in auto con spazi di installazione ristretti.
- **Confortevole:** La presa montata sull'asta a sfera consente di stabilire facilmente il collegamento elettrico tra l'auto e il rimorchio o il portabiciclette da gancio traino.
- **Può essere utilizzato immediatamente e quasi invisibile:** Se è necessario il gancio di traino, può essere utilizzato in pochi secondi, altrimenti rimane invisibile sotto il paraurti.

IL GANCIO DI TRAINO OFFRE

- Comoda maneggevolezza
- Il sistema funziona in modo indipendente
- Quasi invisibile quando non in uso
- Incluso il Kit Elettrico a 13 poli, specifico per il veicolo
- Presa integrata montata sul collo della sfera
- Occhiello integrato per il cavo di sicurezza (omolog. ECE55R)
- Omologazione CE



Guarda il video



Estraibile Verticale

TIPO A40V

Per l'utilizzo, il terminale viene inserito dal basso (verticalmente) nel tubo di raccordo. Ciò garantisce un'assoluta sicurezza e, al contempo, un utilizzo semplicissimo e la massima comodità. Il terminale è protetto inoltre da una chiusura antifurto.



Estraibile Orizzontale

TIPO A50H

Per l'utilizzo del gancio di traino, il terminale viene inserito orizzontalmente nel tubo di raccordo. Il bloccaggio avviene automaticamente grazie al principio di funzionamento a 3 sfere, analogo all'A40V. Anche il terminale è protetto da una chiusura antifurto.



Gancio fisso saldato/avvitato

TIPO F10/F20

Per chi non vuole fare a meno dell'uso di un rimorchio per la propria automobile. Il dispositivo è disponibile con terminale fissato mediante saldatura (F10) oppure avvitatura (F20) e per pressoché tutti i tipi di veicoli e marche di auto.



Gancio per veicoli commerciali

TIPO AS

I ganci di traino flessibili consentono ai veicoli commerciali di trainare sia rimorchi con gancio a sfera, sia con occhiello di traino. I ganci sono disponibili con diametri e distanze del foro diversi.





Gancio Retraibile Elettrico Automatico

TIPO E3 D

Il gancio di traino retrattile totalmente elettrico è senza dubbio quanto di più pratico presente sul mercato in quanto abbina la funzione retrattile all'automatismo di uscita e bloccaggio in modo totalmente autonomo grazie ad un motore elettrico totalmente integrato nella barra di traino.

Premendo un semplice tasto normalmente presente all'interno del bagagliaio il gancio esce e si blocca automaticamente. Analogamente, al ripremere del tasto il gancio si retrae rimanendo nascosto dentro al paraurti.

La connessione elettrica è totalmente integrata direttamente nel "collo" del gancio ed è estremamente pratica da utilizzare.



Guarda il video

IL GANCIO DI TRAINO OFFRE

- Utilizzo totalmente automatico
- Installazione semplice e conveniente
- Il gancio non va smontato e rimontato
- La sfera e il corpo del gancio sono completamente nascosti quando non sono utilizzati
- Resistente e Impermeabile all'acqua
- Kit elettrico incorporato per connessioni a portabici, rimorchi, ecc.



Estraibile Verticale

TIPO AK41

Con il meccanismo di bloccaggio automatico, il montaggio e lo smontaggio possono essere eseguiti in un batter d'occhio. Con il terminale rimosso, il gancio di traino verticale è la più invisibile delle soluzioni.



Estraibile Orizzontale

TIPO AK4

Il terminale può essere fissato o rimosso in un batter d'occhio. Il terminale viene semplicemente inserita orizzontalmente nel supporto del gancio di traino. È anche bloccabile e protetto contro i furti.



Gancio Fisso

TIPO ASP

L'alternativa economica al gancio di traino estraibile. Estremamente robusto, durevole e versatile.



Gancio per veicoli commerciali

TIPO AS

Per uso professionale. Con un valore D fino a 20 kN, è ideale per il traino di carichi molto pesanti.



KIT ELETTRICI



KIT ELETTRICI SPECIFICI



Disponiamo della più ampia gamma di cablaggi specifici sul mercato, un'accurata selezione delle soluzioni tecniche più adatte per l'installatore e il conducente.

I kit elettrici sono progettati e realizzati secondo i severi requisiti del produttore del veicolo. Comprendono cablaggi di adeguata lunghezza, sezione e protezione, connettori originali, istruzioni con pittogrammi passo passo e centraline che garantiscono il perfetto funzionamento dell'illuminazione del rimorchio e tutti i dispositivi di sicurezza e comfort del veicolo. In molti casi, i kit che offriamo sono equivalenti all'accessorio originale.

KIT CAN BUS



Il nuovissimo Aragon CAN, permette il collegamento diretto ai due fili del CAN BUS del veicolo e la decodifica immediata dei segnali necessari alla presa 13 poli per il funzionamento con tutti i tipi di accessori e rimorchi. Le istruzioni dedicate per ogni veicolo compatibile con questa tecnologia consentono una installazione rapida e sicura. Inoltre utilizzando la connessione CAN BUS diretta, l'installazione è semplice e veloce anche sui veicoli di ultimissima generazione che non consentono l'installazione dei comuni kit elettrici universali.



KIT ELETTRICI UNIVERSALI

I kit elettrici universali che offriamo sono compatibili con la maggior parte dei veicoli presenti sul mercato.

- Funzionano con tutti i tipi di segnale del mezzo, sia analogici che CANBUS, (tipo di segnale utilizzato dai più recenti veicoli).
- I nuovi kit sono installabili anche sui veicoli con illuminazione a LED.
- Resistenti ai cortocircuiti e includono Control C-2 di serie.
- Gestiscono automaticamente il funzionamento dei fendinebbia e dei sensori di parcheggio (ove possibile)
- Miniadattatore GRATUITO 13/7 poli
- Completamente versatili ed affidabili



Aragón Truck/Motorhome



Il kit elettrico Aragón truck/motorhome è un prodotto specifico che nasce per risolvere le problematiche di installazione tipiche di questi veicoli. Grazie al suo case IP66 il prodotto truck/motorhome KAM13B0 può essere installato anche all'esterno del veicolo in modo sicuro, facilitando così l'installazione su pick-up e camper senza dover ricorrere all'applicazione di scatole stagne, ingombranti e difficili da fissare. Inoltre grazie al cablaggio maggiorato le connessioni necessaria sono già più lunghe, fino ad 8.5 metri) per veicoli come ad esempio i camper.



Consulta la nostra assistenza clienti per verificare la disponibilità e compatibilità di questi prodotti

Aragón TowBar Tester

ALVOC51



Inclusi 6 metri di cavo per verificare il corretto funzionamento delle luci dal sedile di guida.

Nuovo tester di verifica installazioni di kit elettrici, più compatto di qualsiasi altro tester, permette di controllare in modo semplice e pratico il corretto funzionamento delle prese di aggancio per rimorchi ed accessori per ganci di traino.

- Specifico per prese 13 e 7 poli, standard DIN / ISO1146 e 1724.
- Mini adattatore incluso
- Permette anche la verifica dei segnali "+30" e "+15".
- Integra il sistema di verifica dei malfunzionamenti delle frecce del rimorchio ed il corretto funzionamento del C-2 Control.
- Cavo integrato da 6 metri
- Sistema di protezione anti surriscaldamento



BC 60

350036600001



Guarda il video

Il divertimento in bicicletta comincia dal suo trasporto. Affinché possiate godervi in tutta serenità la vostra gita, Westfalia ha sviluppato il BC 60 pensando specificamente alle vostre esigenze: semplice da montare sul gancio di traino, estremamente compatto e particolarmente sicuro.

Baule di Trasporto



A chi non è successo? Si parte per le vacanze con la famiglia o con gli amici e la macchina è stracarica: un rischio per la sicurezza. Con il bauletto di trasporto per il portabiciclette BC 60 di Westfalia-Automotive avrete facilmente spazio aggiuntivo per i bagagli: il bauletto di trasporto viene comodamente fissato sul portabiciclette BC 60 montato sul gancio di traino.

Portatutto



Il vostro partner universale per i trasporti: che si tratti di cassette di bevande per la provvista settimanale o di materiale per la costruzione o per il giardino acquistato nel negozio per il fai da te, con il portatutto per gancio di traino otterrete molto facilmente una superficie di carico aggiuntiva da installare sopra il portabiciclette BC 60.




Guarda il video

**IDEALE
PER E-BIKE
BIAMMORTIZZATE**



REF.	BCVSV991X2
NUMERO DI BICI	2+1
E-BIKES	Sì
RECLINABILE	Sì
PASSO MAX BICI (mm)	1350mm
LARGHEZZA MAX RUOTA	83mm
FISSAGGIO TELAIO	Fascia
MISURE (cm)	140x96x60
MISURE PIEGATO (cm)	30x71x60
PESO A VUOTO (kg)	18kg
CARICO UTILE (kg)	60kg
DISTANZA TRA GUIDE (cm)	27
ANTIFURTO BICI	Sì
ANTIFURTO PORTABICI	Sì
CONNESSIONE ELETTR.	7 E 13 POLI



VSV Carriers X2 è il prodotto ideale per qualsiasi tipo di bici, in quanto è stato pensato per poter fissare in modo totalmente indipendente la singola bici. Si raccomanda in particolare **per le e-bike bi-ammortizzate**. È dotato di supporti ruota maggiorati e permette di montare bici con interasse fino a 1350mm. Estendibile, grazie all'accessorio, a 3 bici.



Estensione 3° bici

BCVSVEXT3ZX

Estendi la capacità del tuo portabici da 2 biciclette a 3. Peso max. 60kg.

16

Rampa di salita

BCVSVRAMPZX

Carica più facilmente le tue biciclette spingendole sul portabici invece di sollevarle.

Borsa portabici

BCVSVBAGZX

Proteggi il tuo portabiciclette quando non viene utilizzato.



Z2



Guarda il video



REF.	BCVSV991X2
NUMERO DI BICI	2+1
E-BIKES	SÌ
RECLINABILE	SÌ
PASSO MAX BICI (mm)	1350mm
LARGHEZZA MAX RUOTA	83mm
FISSAGGIO TELAIO	Fascia
MISURE (cm)	145x65x60
MISURE PIEGATO (cm)	30x71x60
PESO A VUOTO (kg)	17kg
CARICO UTILE (kg)	60kg
DISTANZA TRA GUIDE (cm)	23
ANTIFURTO BICI	SÌ
ANTIFURTO PORTABICI	SÌ
CONNESSIONE ELETTR.	7 E 13 POLI



Questo portabiciclette per ganci di traino è adatto per portare 2 biciclette (anche elettriche) e si estende facilmente consentendo di trasportare una terza bicicletta. Caratteristica del VSV Carriers Z2 è l'ampio telaio ripiegabile a U che in combinazione con i supporti al telaio con cinghie, rendono il fissaggio delle biciclette ancora più semplice.



Estensione 3° bici

BCVSVEXT3ZX

Estendi la capacità del tuo portabiciclette da 2 biciclette a 3. Peso max. 60kg.

Rampa di salita

BCVSVRAMPZX

Carica più facilmente le tue biciclette spingendole sul portabiciclette invece di sollevarle.

Borsa portabiciclette

BCVSVBAGZX

Proteggi il tuo portabiciclette quando non viene utilizzato.

PORTABICI



PRO USER BIKE CARRIERS



Guarda il video



PR091735GOLD

Diamant SG3

Il Diamant SG3 è progettato per il trasporto di 3 biciclette. Questo portabiciclette è facile da trasportare e riporre grazie al semplice sistema pieghevole e alla sua pratica custodia inclusa. Diamant SG3 può essere installato rapidamente sul gancio di traino tramite un connettore rapido brevettato e bloccabile.



Guarda il video



PR091737GOLD

Diamant SG2 plus

Questo pratico portabiciclette è stato sviluppato per il trasporto di 2 biciclette che possono essere anche e-bike. Adatto per monovolumi e furgoni con grandi portelloni posteriori. Facile da trasportare e riporre grazie al semplice sistema pieghevole e alla sua pratica custodia inclusa. Diamant SG2 si installa facilmente sul gancio di traino mediante un connettore rapido brevettato e bloccabile. Luci collegate tramite una presa combinata sia a 7 che 13 poli, include fendinebbia e fari di retromarcia.



Guarda il video



PR091734GOLD

Diamant SG2

Questo pratico portabiciclette è stato sviluppato per il trasporto di 2 biciclette che possono essere anche e-bike. Facile da trasportare e riporre grazie al semplice sistema pieghevole e alla sua pratica custodia inclusa. Diamant SG2 si installa facilmente sul gancio di traino mediante un connettore rapido brevettato e bloccabile. Luci collegate tramite una presa combinata sia a 7 che 13 poli, include fendinebbia e fari di retromarcia.

	SG3	SG2 PLUS	SG2		SG3	SG2 PLUS	SG2
REF.	PR091735GOLD	PR091737GOLD	PR091734GOLD	MISURE PIEGATO (cm)	30x68.5x77.5	30x67x62.5	30x67x54
NUMERO DI BICI	3	2	2	PESO A VUOTO (kg)	21	17	17
E-BIKES	NO	SÌ	SÌ	CARICO UTILE (kg)	60	60	60
RECLINABILE (*)	SÌ	SÌ	SÌ	DISTANZA TRA LE GUIDE(cm)	22	22	22
PASSO MAX BICI (mm)	1250mm	1250mm	1250mm	ANTIFURTO BICI	SÌ	SÌ	SÌ
LARGHEZZA MAX RUOTA	83mm	83mm	83mm	ANTIFURTO PORTABICI	SÌ	SÌ	SÌ
MISURE (cm)	115x67x74	115x67x61	115x67x54	CONNESSIONE ELETTRICA	7 E 13 POLI	7 E 13 POLI	7 E 13 POLI
FISSAGGIO TELAIO	Pinza	Pinza	Pinza				



TowCar®



Guarda il video



TCT0004

T4

Il portabiciclette TowCar T4 è sviluppato per il trasporto di 4 bici. E' parzialmente ripiegabile e con sistema antifurto, e si installa in pochi secondi. Funzione reclinabile per facilitare l'apertura del bagagliaio con le biciclette caricate. Le biciclette sono mantenute e assicurate con cinturini di fissaggio sulle guide e i bracci.



Guarda il video



TCTR003

TR3

Porta biciclette adatto per 3 biciclette. Carica max Kg. 45. In acciaio. Fissaggio bici con braccio e cinturini. Funzione reclinabile per l'apertura del bagagliaio (solo aperture verso l'alto). Sistema di fissaggio automatico.



Guarda il video



TCTR002

TR2

Questo porta biciclette firmato TowCar è stato sviluppato per il trasporto di 2 biciclette che possono essere anche e-bikes. Adatto a tutti i ganci di traino, tutte le biciclette (incl. Bici elettriche) e le dimensioni degli pneumatici. Il bagagliaio rimane accessibile tramite un meccanismo di inclinazione facile da usare.

	TOWCAR T4	TOWCAR TR3	TOWCAR TR2		TOWCAR T4	TOWCAR TR3	TOWCAR TR2
REF.	TCT0004	TCTR003	TCTR002	MISURE PIEGATO (cm)	95x98x35	95x85x30	95x65x30
NUMERO DI BICI	4	3	2	PESO A VUOTO (kg)	22	18.8	16.8
E-BIKES	NO	NO	SÌ	PESO MAX PER BICI (kg)	15	15	25
RECLINABILE (*)	SÌ	SÌ	SÌ	CARICO UTILE (kg)	60	45	50
PASSO MAX BICI (mm)	1140mm	1190mm	1190mm	DISTANZA TRA LE GUIDE(cm)	18	18	26
LARGHEZZA MAX RUOTA	100mm	100mm	100mm	ANTIFURTO BICI	SÌ	SÌ	SÌ
MISURE (cm)	108x95x70	110x80x75	110x60x75	ANTIFURTO PORTABICI	SÌ	SÌ	SÌ
FISSAGGIO TELAIO	Pinza	Pinza	Pinza	CONNESSIONE ELETTRICA	7 E 13 POLI	7 E 13 POLI	7 E 13 POLI

minnid

LA MIGLIOR SOLUZIONE DI TRASPORTO PER FURGONI CAMPERIZZATI

Come funziona?

Grazie al nuovissimo sistema MINNID, è possibile installare sui furgoni camperizzati l'unico sistema modulare che consente di trasportare bici, moto o bagagli in modo semplice, garantendo l'apertura delle porte posteriori anche a pieno carico grazie al perno laterale. Inoltre, qualora non fosse necessario per tutti gli spostamenti, è possibile rimuovere il modulo posteriore in pochissimi minuti e senza alcun attrezzo lasciando installato sul veicolo solo la traversa di aggancio. La portata utile massima è di 150Kg.

La base del sistema è un portapacchi posteriore integrato con collegamento al telaio del veicolo. Sostiene il carico su due stabili bracci di supporto. Quando il sistema non è in uso, i bracci di supporto sono riposti dietro una copertura.

Caratteristiche principali

- facile rotazione - 90 gradi
- elevata capacità di carico - fino a 150 kg
- accessori componibili - 2 o 4 bici, baule e portamoto
- dotato di chiave di sicurezza

1.



2.



3.





Componi il tuo accessorio come vuoi!

Grazie al sistema modulare puoi scegliere quale accessorio ti interessa e se necessario comporre il tuo kit. In questo modo puoi scegliere se installare 1 baule ed 1 portabici (2 bici) oppure due bauli o due portabici (4 bici). Il portamoto "viaggia" sempre solo ma, come gli altri moduli, è sempre intercambiabile.



Guarda video



Portabici e.Carry



Baule e.Box



Portamoto e.Moto



Perfetto per E-Bike

- Numero di bici 2
- Numero di bici con due moduli e-carry : 4
- e-bikes SI
- PASSO MASSIMO BICI 1400
- LARGHEZZA MAX RUOTA 100 mm
- Misure ripiegato (mm) 155 x 600 x 680
- Peso a vuoto: 9.5 kg
- Peso max singola bici: 35 Kg.
- Carico utile 70Kg
- Fissaggio: al modulo e.base



Modulo Baule portatutto

- Volume 320 litri
- Carico utile 72 Kg
- Peso a vuoto: 19 Kg
- Dimensioni 1660x430x560
- Serratura: SI
- Sistema antifurto:si
- Materiale: ABS e tessuto tecnico impermeabile
- Fissaggio: al modulo e.base



Max 125kg

- Carico Utile 125kg
- Peso a vuoto: 26 kg
- Misure senza bloccaruota (mm): 1816 x 721 x 550
- Passo max moto: 1600 mm
- Lunghezza max moto: 1950 mm
- Rampa di carico: 132,5 mm
- LARGHEZZA MAX RUOTA flessibile



TOWBOX® V1



TowBox® V1 è la soluzione definitiva per i problemi di spazio nel vostro veicolo. Questo baule portaoggetti da gancio di traino è costruito in polietilene di media intensità che assicura una grande resistenza ai colpi, torsioni e corrosione.

TOWBOX® V1 DOG

La versione DOG ha delle griglie di ventilazione ed un specifico kit che, in aggiunta al certificato veterinario, lo dichiara idoneo al trasporto animali. I vostri cani viaggeranno comodi e l'interno della vostra auto sarà preservato da cattivi odori, graffi, macchie e morsi.

V1 standard:

- TBX0AAB
- TBX000H
- TBX000N



Guarda il video

V1 DOG:

- TBD0AAB
- TBD000H
- TBD000N



Guarda il video



TOWBOX® V2



TowBox® V2 ha una doppia apertura laterale, il che significa che puoi aumentare il suo volume di carico. Si monta e si smonta facilmente senza bisogno di attrezzi. E' possibile posizionare un separatore centrale removibile per evitare spostamenti laterali del carico. TowBox® V2 è disponibile in due versioni, portapacchi o trasportino per cani.

TOWBOX® V2 DOG

La versione DOG ha delle griglie di ventilazione ed un certificato veterinario che lo dichiara idoneo al trasporto degli animali. I vostri cani viaggeranno comodi e l'interno della vostra macchina sarà preservato da cattivi odori, graffi, macchie e morsi.

V2 standard:

- T2X000C
- T2X000H
- T2X000N



Guarda il video

V2 DOG:

- T2D000C
- T2D000H
- T2D000N



TOWBOX® V3



TowBox® V3 è l'originale baule portaoggetti da gancio di traino. Il suo design moderno migliora le sue performance in confronto alle due generazioni precedenti.

La versione V3 è equipaggiato con fanali Full LED con indicatori progressivi e ruote integrate per facilitare la mobilità quando non è agganciato al veicolo. Inoltre, è stato progettato per aver una miglior aerodinamica, e con un'ampia apertura è facile da riempire anche con carichi voluminosi.

V3 standard:

- TV3XGG0
- TV3XVV0
- TV3XNNO



Guarda il video





TowCar Balance

Questo portamoto da gancio di traino è reclinabile per facilitare l'accesso di moto da cross, pit bike, minicross, scooter, e altro ancora. Ha un sistema di fissaggio automatico, e presenta un carico utile massimo di 75Kg.



Guarda il video

TowCar Racing

Portamoto ripiegabile che pesa soltanto 21kg e si colloca sul gancio di traino. È ideale per il trasporto di moto da cross, pit bike, minicross, scooter, e altro ancora. Ha un sistema di fissaggio automatico, e presenta un carico utile massimo di 75Kg.



Porta sci TowCar Aneto

Il portasci TowCar Aneto è reclinabile per facilitare l'apertura del bagagliaio con gli sci caricati. I fanali e le guide del portasci si piegano quando non vengono trasportati sci o snowboard, sporgendo quindi di soltanto 30cm. Max 4 snowboard e 4 sci.



LA NOSTRA SEDE



IL NOSTRO MAGAZZINO



ASSISTENZA TECNICA



Virtual Tour Zeat



ZEAT srl
Via Galvani 9,
35030 Selvazzano Dentro (PD), Italy
+39 049 631930 | info@zeat.eu
www.zeat.eu

ver.03-11-2022